


Qué considerar al empacar tus artículos



1 Escoge la caja correcta

Utiliza una caja de cartón corrugado rígido de doble pared y elige el tamaño adecuado para el contenido.

Una caja que se adapta perfectamente al tamaño de los productos, no es recomendable, ya que no contará con suficiente espacio para envolver tus artículos con material protector.



2 Empaca tus artículos



Usa suficiente material de embalaje como hule burbuja o insertos de espuma, para llenar el espacio entre el interior y el exterior de la caja.



Los artículos frágiles deberán ser envueltos por separado.



Deja al menos 5-6 cm de distancia entre el contenido y las paredes de la caja.




Si estás enviando artículos pesados, utiliza material de embalaje resistente al interior de la caja.



Importante: Para los procesos de revisión aduanal, el uso del material para emplayar se usará únicamente en el interior del paquete, nunca en el exterior de la caja.

3 Etiqueta de envío

Siempre es buena idea imprimir la etiqueta de envío dos veces y colocar el duplicado dentro del paquete.




4 Sella la caja

Sellar la caja con la cinta correcta es clave.

Es mejor usar cinta resistente o reforzada para sellar tu caja si estás enviando artículos pesados de más de 25 kgs.

Importante: No utilizar material de emplaye al exterior de la caja.




5 Coloca tu etiqueta de forma segura y visible

Coloca la etiqueta con la información completa de remitente y de entrega en la superficie más grande de la caja.

* Recuerda enviar tu Factura Comercial digitalizada

Si estás reutilizando la caja, retira las etiquetas anteriores para evitar confusiones.



Artículos especiales

Líquidos



Embalaje suficiente y cuidado es clave al enviar cualquier tipo de líquidos, como bebidas.

Estos envíos deben cumplir con los requisitos de embalaje UPS y debe ser probado por el fabricante para cumplir con los requerimientos.

Artículos pesados




Para paquetes que pesen más de 25 kg, asegúrate de que el empaque este embalado correctamente y no en uses material de fácil desprendimiento.

Comprueba la fuerza de la caja para asegurarte de que el límite de tamaño y de peso no sean excedidos.

No utilices material de emplayo adicional al exterior que impida el manejo del paquete.

Artículos con forma irregular



Si estás enviando mapas, carteles, planos u otros artículos enrollados, usa tubos triangulares o también tubos de cilindro.

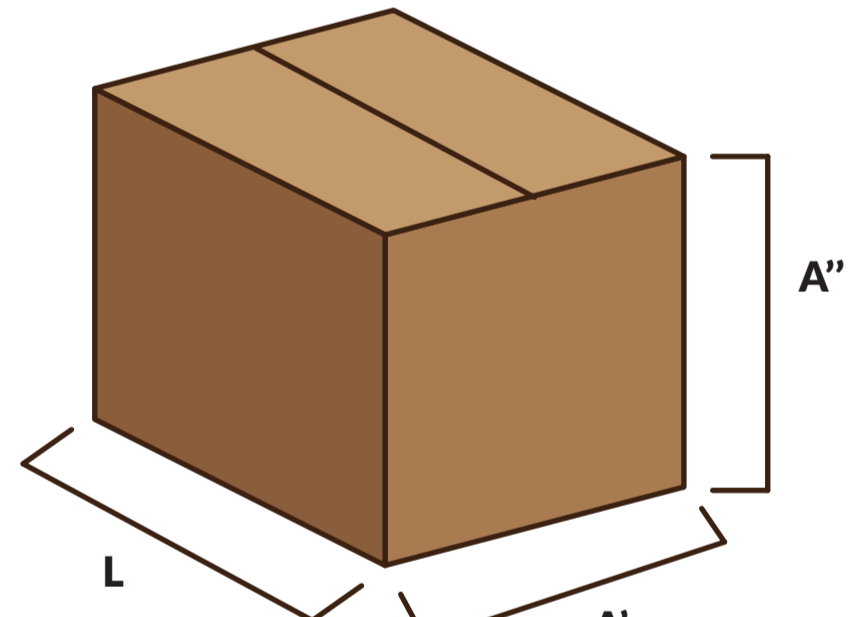
Artículos frágiles



Asegúrate de usar una nueva caja de cartón corrugado de doble pared en lugar de reutilizar cajas gastadas, rotas, rasgadas o daños en las esquinas.

Cómo medir tu paquete correctamente

L= Largo en centímetros
A= Ancho en centímetros
A''= Alto en centímetros



¿Cómo determino el peso dimensional de mi paquete?

$$\text{Peso dimensional} = \frac{L \times A \times A''}{5000}$$

Compara el peso real del paquete con su peso dimensional y con su peso facturable mínimo. El mayor de los tres es el peso facturable y se debe utilizar para calcular la tarifa.

• Determina el largo, ancho y alto

El lado más largo de tu paquete es tu largo

• Redondea

(Asegúrate de redondear la cifra de las medidas. Ejemplo: 5.6 cm -> 6 cm)

• Mantén tus medidas a la mano

Las necesitarás cuando crees tu envío

Los paquetes se facturan según el tamaño medido en nuestro sistema. Familiarízate con los límites de tamaño y elige un empaque seguro.

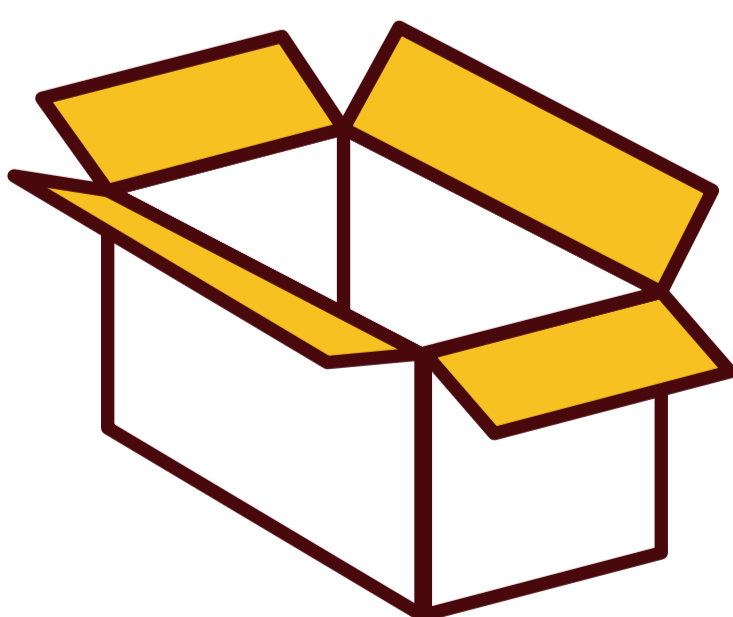
Cargo por Manejo Adicional



- Cualquier artículo que esté empacado en un contenedor externo de envíos hecho de metal o de madera.
- Cualquier artículo en forma de cilindro tal como barril, cubo, balde, o llanta que no esté completamente empacado en un contenedor de cartón corrugado.
- Cualquier paquete cuyo lado más largo exceda los 122 cm., o donde el segundo lado más largo exceda los 76 cm.
- Cualquier paquete cuyo peso real exceda los 70 Kg.
- Cualquier paquete que utilice material de emplaye en el exterior de la caja.

Consulta las Tarifas de [UPS /Términos y Condiciones de Servicio](#) para información adicional.

Paquete de Mayor Tamaño



- Un paquete se considera Paquete de Mayor Tamaño cuando la suma del largo más la circunferencia [(2 x ancho) + (2 x alto)] sobrepasa los 300 centímetros, sin exceder el tamaño máximo de 400 centímetros. Paquetes de Mayor Tamaño están sujetos a una tarifa mínima a facturar de 40 kilogramos.

Consulta el costo de este cargo en [ups.com](#)

Límites Máximos Excedidos



- Paquetes con un peso real de más de 70 kilogramos, o paquetes que, al ser medidos para determinar el peso a ser facturado, exceden 274 centímetros de largo, o que exceden un total de 400 centímetros de largo y circunferencia combinada [(2 x Ancho) + (2 x Alto)], **no son aceptados para transporte**. Si son encontrados en el sistema de transporte de UPS, éstos estarían sujetos a uno o más de estos cargos adicionales.

Para más información sobre tarifas y servicios de UPS, visita nuestra guía de tarifas

www.ups.com/guadeservicios/mx